

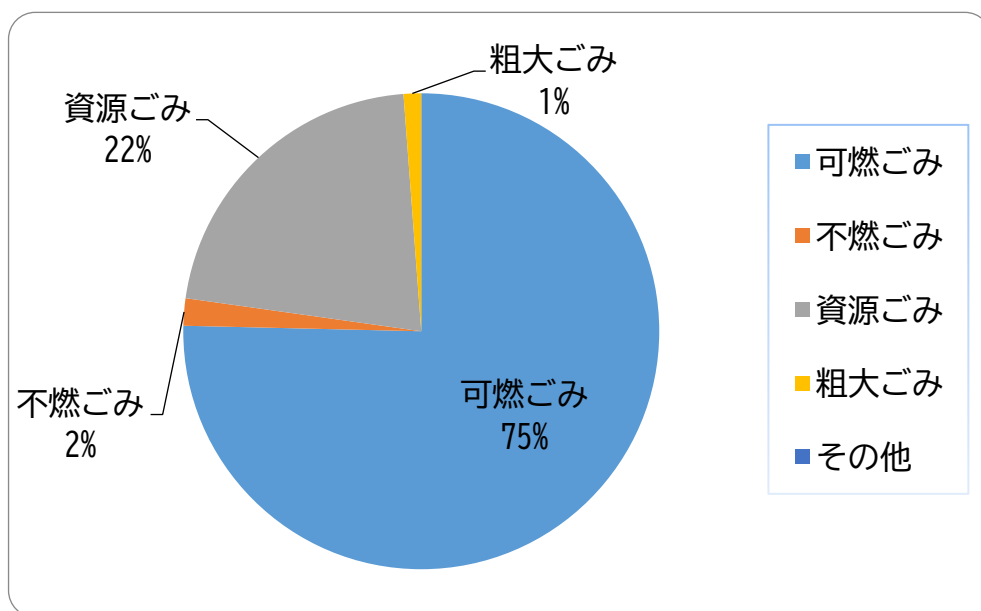
# 令和3年度 事業実績

# 1) ごみ計画処理量

(単位 t)

項目	可燃ごみ	不燃ごみ	資源ごみ	粗大ごみ	その他	計
1. 生活系ごみ	10,230	341	1,102	223	-	11,896
2. 事業系ごみ	3,552	22	3,137	11	-	6,722
計	13,782	363	4,240	234	-	18,618

※「資源ごみ」に集団回収量(179 t)は除く



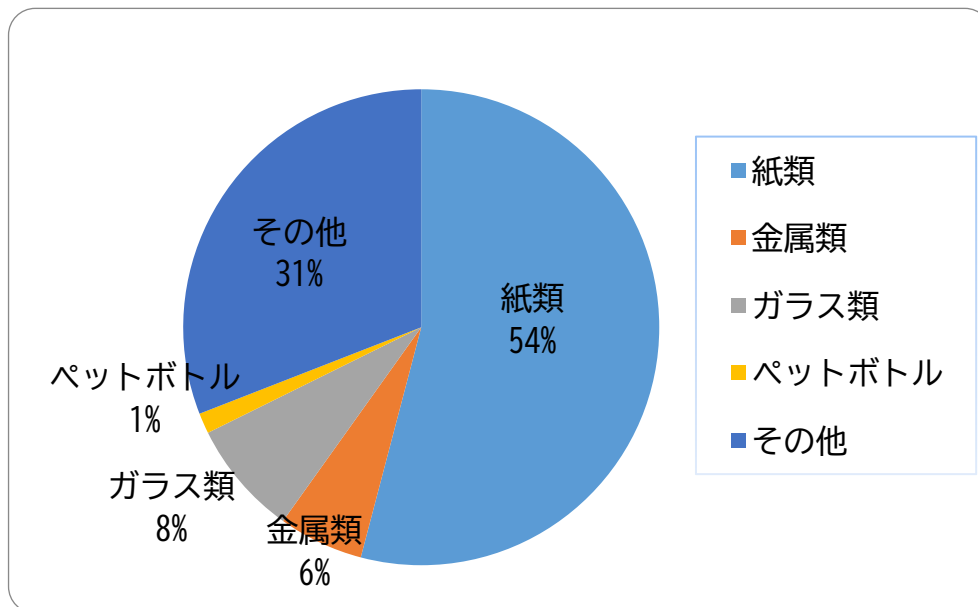
— 前年度比較 —

【全体】	合計	1,199 t ↓
【生活ごみ】	合計	1,064 t ↓
	可燃ごみ	1,147 t ↓
	不燃ごみ	184 t ↓
【事業ごみ】	合計	135 t ↓
	可燃ごみ	380 t ↓
	資源ごみ	239 t ↑

## 2) 資源化状況

(単位 t)

項目	紙類	金属類	ガラス類	ペットボトル	その他	計
1. 集団回収	161	16	1	-	1	179
2. 直接資源化	3,249	2	492	38	391	4,172
3. 処理施設	-	346	-	50	1,557	1,953
計	3,410	364	493	88	1,949	6,304



- 前年度比 -		
【全 体】	全体合計	848 t ↑
	資源化率	6.4% ↑
【集団回収】	合 計	31 t ↑
【直接資源化】	合 計	320 t ↑
【処理施設】	合 計	497 t ↑

### 3) ごみ種別・年度の推移

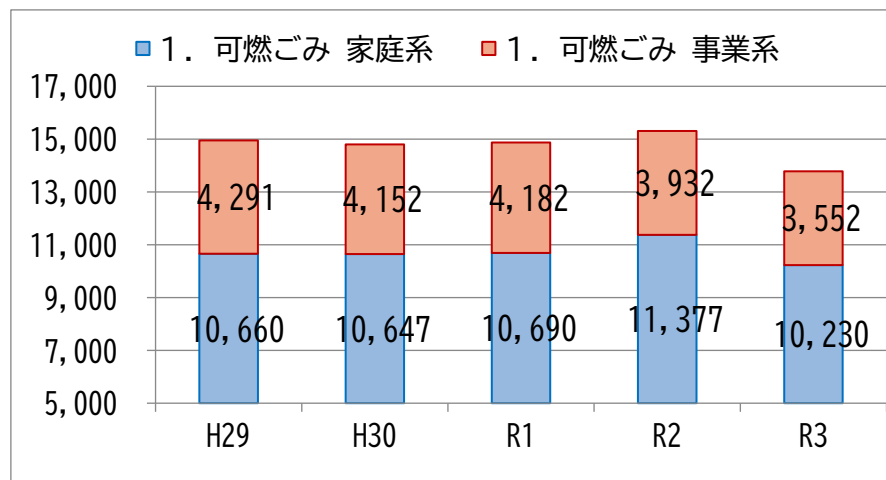
(単位 t)

年度	1. 可燃ごみ		2. 不燃ごみ		3. 資源ごみ		4. 粗大ごみ		5. 計	
	家庭系	事業系	家庭系	事業系	家庭系	事業系	家庭系	事業系	家庭系	事業系
H29	10,660	4,291	647	44	919	1,498	142	22	12,368	5,855
H30	10,647	4,152	657	48	853	2,454	178	18	12,335	6,672
R1	10,690	4,182	672	41	424	2,281	194	7	11,980	6,511
R2	11,377	3,932	525	21	1,024	2,898	91	6	13,017	6,857
R3	10,230	3,552	341	22	1,102	3,137	223	11	11,896	6,722

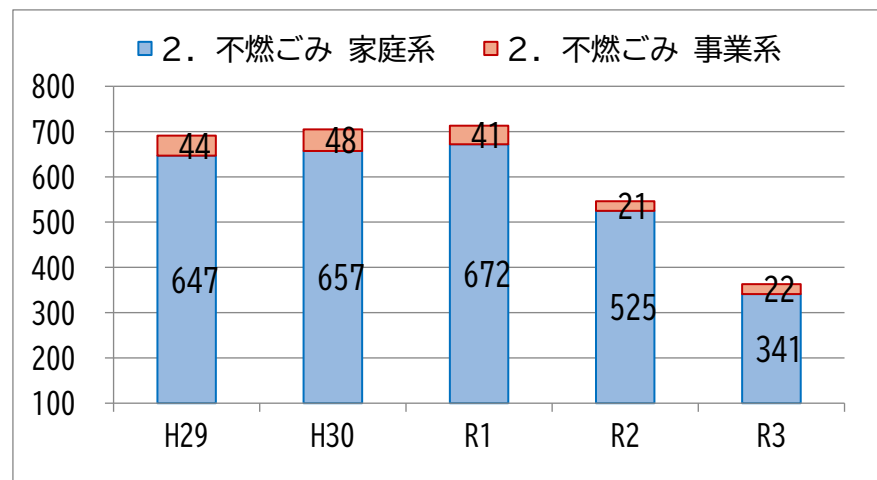
※「資源ごみ」は集団回収量を除く

# 【ごみ種別・年度の推移\_グラフ】

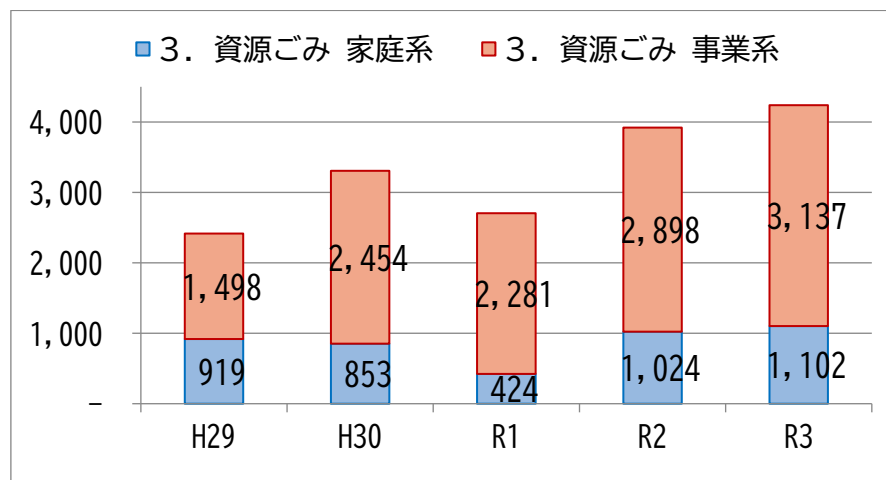
## 1. 可燃ごみ



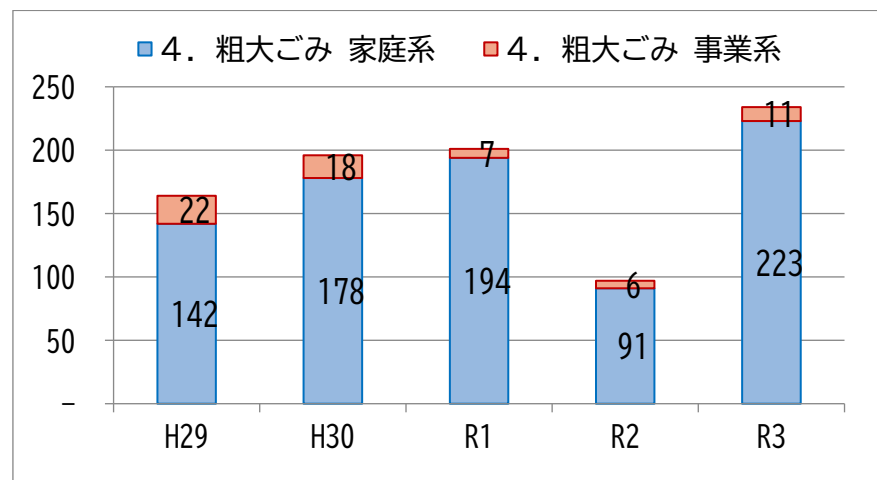
## 2. 不燃ごみ



## 3. 資源ごみ



## 4. 粗大ごみ



## 【各指標\_年度別の推移】

年度	総排出量 (t)	一人1日 ごみ量 (g)	資源化率	集団回収量 (t)	人口 (人)
H29	18,223	963	22.00%	286	51,822
H30	19,007	1,015	26.00%	229	51,298
R1	18,730	1,016	24.80%	239	50,525
R2	20,022	1,098	26.88%	148	49,950
R3	18,618	1,047	33.30%	179	49,184

※総排出量に集団回収量を含む。 R3:資源ごみ(4,239t)を除くと14,379t(一人1日ごみ量800g)

## 参考) 比較1 小美玉市一般廃棄物処理基本計画(改訂版) 令和2年3月

【一人1日ごみ排出量】

(単位:g)

項目	R3	現況値 (H29)	目標値 (R17)
家庭系ごみ	601	605	440
事業系ごみ	199	230	230
計	800	835	670

※資源ごみを除く

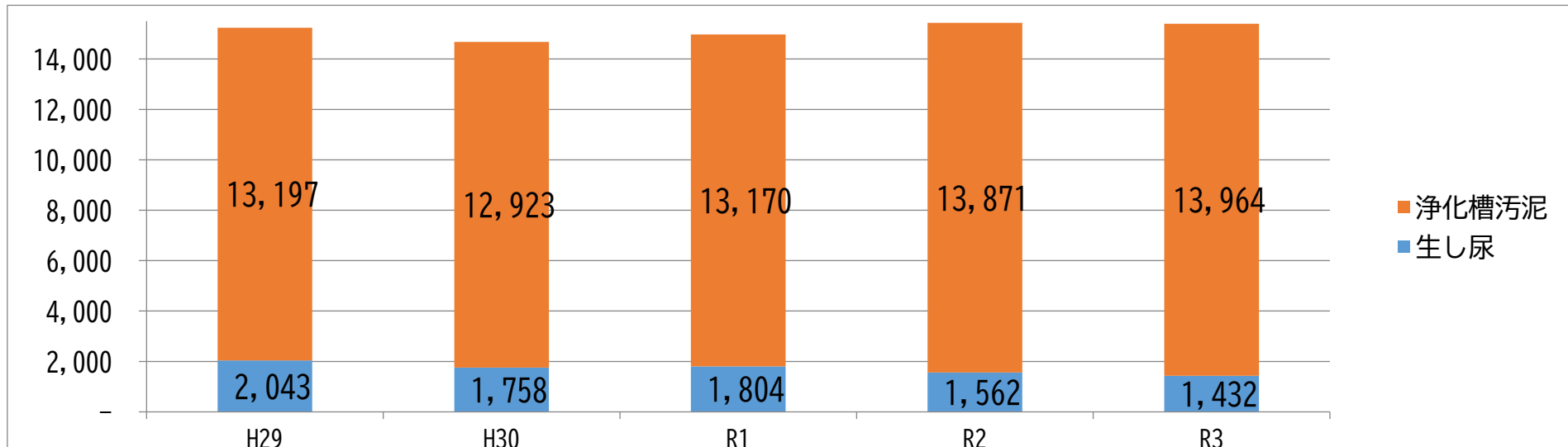
【資源化率】

項目	R3	現況値 (H29)	目標値 (R17)
資源化率	33.3%	22.0%	27.0%

## 4) し尿等処理状況\_年度別の推移

(単位KL)

項目	生し尿			浄化槽汚泥			C. 合計 ( A+B )
	湖北環境 小川・玉里	茨城地方 美野里	A. 小計	湖北環境 小川・玉里	茨城地方 美野里	B. 小計	
H29	984	1,059	2,043	7,175	6,022	13,197	15,240
H30	812	946	1,758	7,040	5,883	12,923	14,681
R1	935	869	1,804	7,174	5,996	13,170	14,974
R2	734	828	1,562	7,924	5,947	13,871	15,433
R3	629	803	1,432	7,829	6,135	13,964	15,396



## 5) - 1 処理経費\_ごみ

- 近年，運営費に加え，建設事業に多額の費用を要している（R7 まで解体事業等が継続）

年度	合計	うち運営費	うち建設費	受益者負担額	受益者負担率
H28	3億9,855万	3億5,905万	3,950万	4,676万	11.74%
H29	4億3,375万	3億6,482万	6,893万	4,669万	10.76%
H30	5億2,398万	3億6,736万	1億5,661万	4,730万	9.03%
R1	15億640万	3億6,289万	11億4,350万	5,473万	3.63%
R2	18億9,013万	3億2,015万	15億6,997万	5,026万	2.66%
R3	3億2,878万	2億8,785万	4,093万	5,261万	16.00%

## 5) - 2 処理経費\_し尿

年度	合計	うち運営費	うち建設費
H28	1億2,990万	1億2,990万	—
H29	1億3,935万	1億3,935万	—
H30	1億4,357万	1億4,357万	—
R1	1億5,205万	1億5,205万	—
R2	1億5,307万	1億5,307万	—
R3	1億6,401万	1億6,401万	—

- し尿処理施設も今後建設事業が予想される  
「多額の経費負担が課題」
- 排水処理の広域化共同化を踏まえ茨城県バストプラン改訂  
「広域連携のあり方を検討」