

2. 令和5年度予算の概要

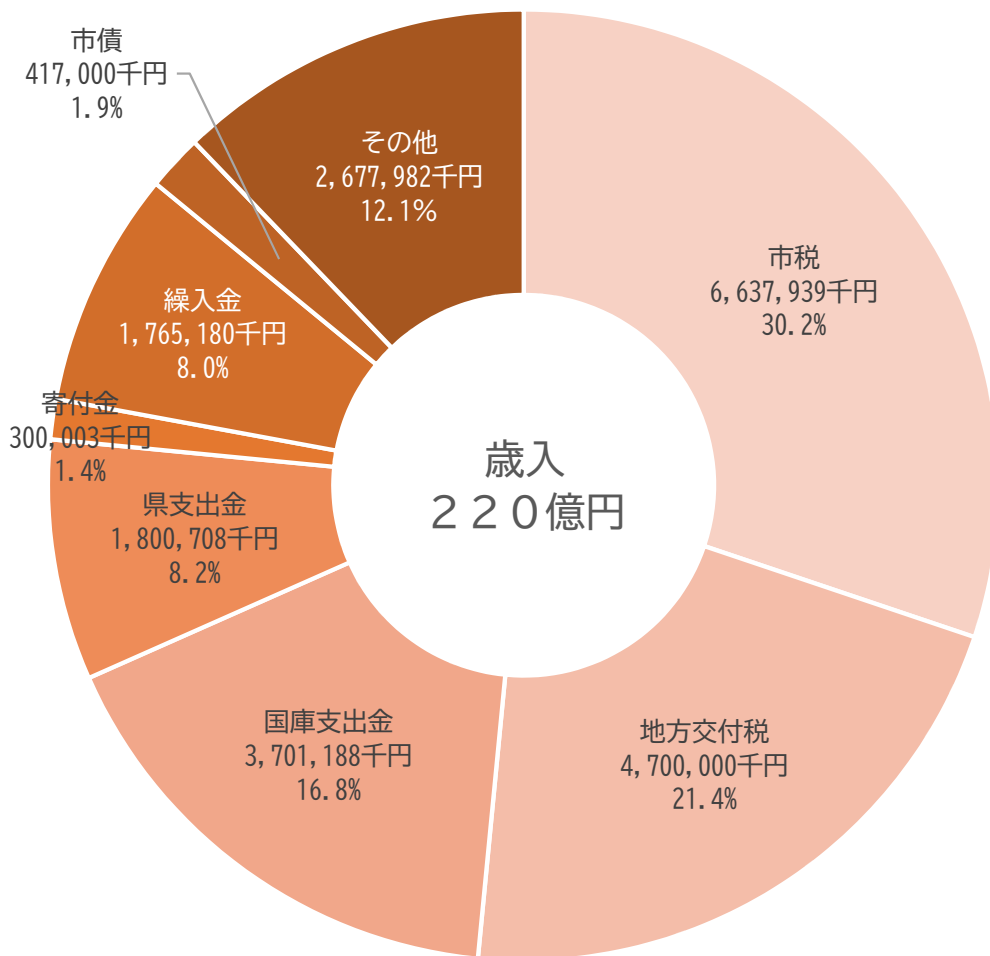
(単位:千円 %)

会 計	令和5年度	令和4年度	増減率
一般会計	22,000,000	21,200,000	3.8
国民健康保険特別会計	5,241,854	5,240,076	0.0
後期高齢者医療保険特別会計	689,577	633,727	8.8
農業集落排水事業特別会計	321,065	322,028	△ 0.3
戸別浄化槽事業特別会計	127,764	42,810	198.4
霊園事業特別会計	15,011	38,818	△ 61.3
介護保険特別会計(保険事業)	4,001,161	4,020,688	△ 0.5
介護保険特別会計(介護サービス)	7,900	7,585	4.2
水道事業会計	(収入)1,556,100	(収入)1,516,970	2.6
	(支出)1,883,268	(支出)1,800,188	4.6
下水道事業会計	(収入)2,487,785	(収入)2,053,770	21.1
	(支出)2,832,890	(支出)2,385,550	18.8
合 計	(収入)36,448,217	(収入)35,076,472	3.9
	(支出)37,120,490	(支出)35,691,470	4.0

3. 一般会計当初予算額の内訳

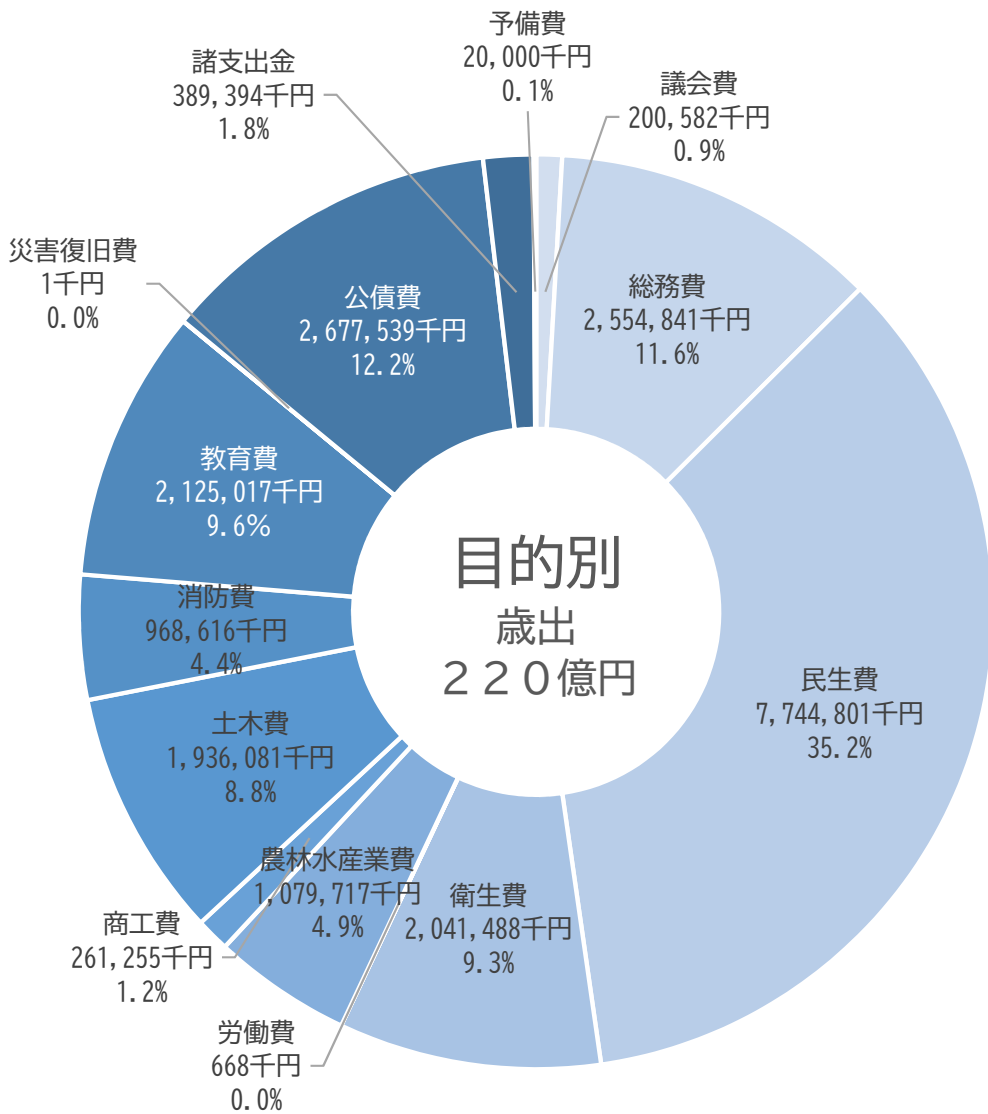
(単位:千円 %)

(歳入)



区	分	令和5年度	令和4年度	比	較増	減	率
1	市 税	6,637,939	6,287,385	350,554			5.6%
2	地 方 譲 与 税	284,000	281,000	3,000			1.1%
3	利 子 割 交 付 金	3,000	4,000	△ 1,000			△25.0%
4	配 当 割 交 付 金	36,000	20,000	16,000			80.0%
5	株 式 等 譲 渡 所 得 割 交 付 金	25,000	20,000	5,000			25.0%
6	法 人 事 業 税 交 付 金	111,000	111,000	0			0.0%
7	地 方 消 費 税 交 付 金	1,100,000	1,100,000	0			0.0%
8	ゴ ル フ 場 利 用 税 交 付 金	50,000	50,000	0			0.0%
9	環 境 性 能 割 交 付 金	20,000	33,000	△ 13,000			△39.4%
10	国 有 提 供 施 設 等 所 在 市 町 村 助 成 交 付 金	210,000	210,000	0			0.0%
11	地 方 特 例 交 付 金	39,247	32,287	6,960			21.6%
12	地 方 交 付 税	4,700,000	4,400,000	300,000			6.8%
13	交 通 安 全 対 策 特 別 交 付 金	5,000	5,000	0			0.0%
14	分 担 金 及 び 負 担 金	150,207	127,714	22,493			17.6%
15	使 用 料 及 び 手 数 料	167,481	168,925	△ 1,444			△0.9%
16	国 庫 支 出 金	3,491,188	3,345,351	145,837			4.4%
17	県 支 出 金	1,800,708	1,758,383	42,325			2.4%
18	財 産 収 入	10,825	12,178	△ 1,353			△11.1%
19	寄 附 金	300,003	255,003	45,000			17.6%
20	繰 入 金	1,765,180	1,536,103	229,077			14.9%
21	繰 越 金	300,000	300,000	0			0.0%
22	諸 収 入	376,222	383,271	△ 7,049			△1.8%
23	市 債	417,000	759,400	△ 342,400			△45.1%
歳	入 合 計	22,000,000	21,200,000	800,000			3.8%

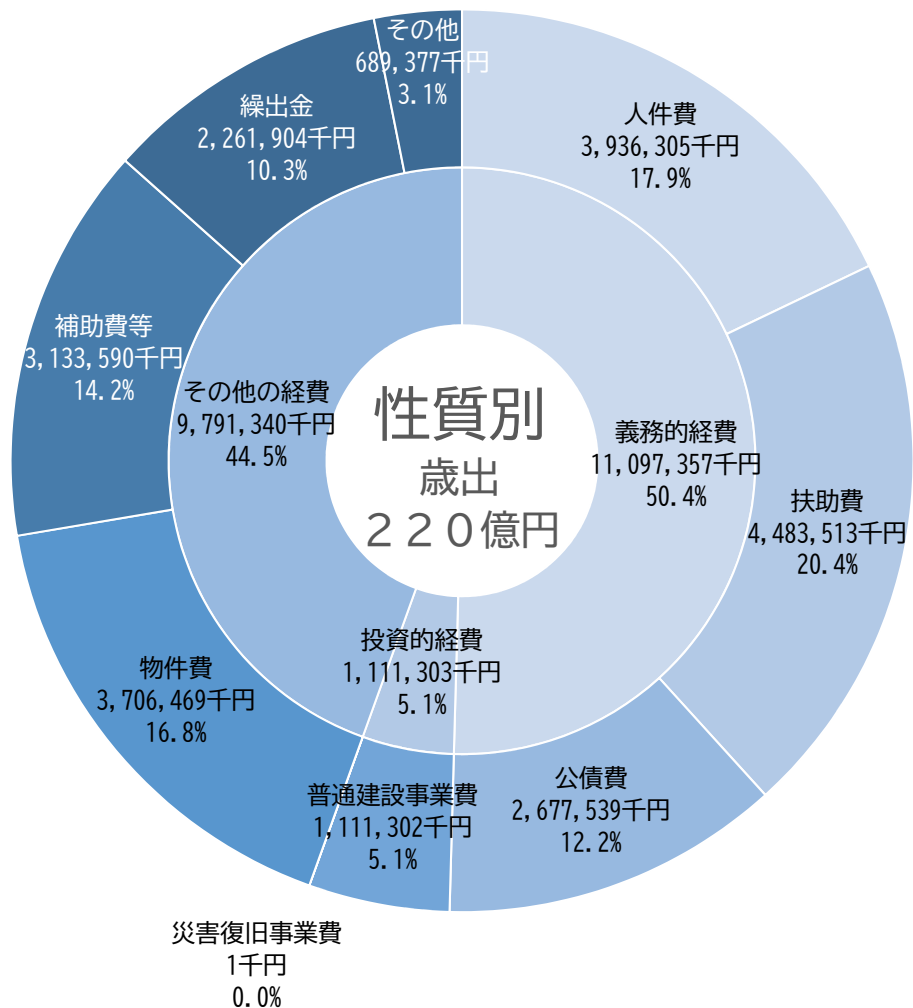
(歳出:目的別)



(単位:千円 %)

区	分	令和5年度	令和4年度	比	較増	減	率
1	議 会 費	200,582	198,395		2,187		1.1%
2	総 務 費	2,554,841	2,423,901		130,940		5.4%
3	民 生 費	7,744,801	7,283,563		461,238		6.3%
4	衛 生 費	2,041,488	1,832,330		209,158		11.4%
5	勞 働 費	668	706		△ 38		△5.4%
6	農 林 水 産 業 費	1,079,717	1,080,764		△ 1,047		△0.1%
7	商 工 費	261,255	244,191		17,064		7.0%
8	土 木 費	1,936,081	1,785,066		151,015		8.5%
9	消 防 費	968,616	1,066,515		△ 97,899		△9.2%
10	教 育 費	2,125,017	2,336,523		△ 211,506		△9.1%
11	災 害 復 旧 費	1	1		0		0.0%
12	公 債 費	2,677,539	2,661,197		16,342		0.6%
13	諸 支 出 金	389,394	266,848		122,546		45.9%
14	予 備 費	20,000	20,000		0		0.0%
歳 出 合 計		22,000,000	21,200,000		800,000		3.8%

(歳出:性質別)



(単位:千円 %)

区	分	令和5年度	令和4年度	比較増減	率
1	人件費	3,936,305	4,133,344	△ 197,039	△4.8%
2	物件費	3,706,469	3,406,671	299,798	8.8%
3	維持補修費	261,487	160,379	101,108	63.0%
4	扶助費	4,483,513	4,257,791	225,722	5.3%
5	補助費等	3,133,590	3,080,281	53,309	1.7%
6	普通建設事業費	1,111,302	1,008,502	102,800	10.2%
7	災害復旧事業費	1	1	0	0.0%
8	公債費	2,677,539	2,661,197	16,342	0.6%
9	積立金	389,390	266,844	122,546	45.9%
10	貸付金	18,500	18,500	0	0.0%
11	繰出金	2,261,904	2,186,490	75,414	3.4%
12	予備費	20,000	20,000	0	0.0%
歳出合計		22,000,000	21,200,000	800,000	3.8%